

**Інформація щодо надходжень до державного бюджету коштів за ліцензії, які видано КРАІЛ у сфері діяльності з організації та проведення азартних ігор та ліцензій на випуск та проведення лотерей, а також сплачених штрафних (фінансових) санкцій станом на 01.08.2024 та за січень – липень 2024 року**

*Сума коштів, сплачених до державного бюджету*

За січень – липень 2024 року загальна сума надходжень коштів до державного бюджету становить 657 271,716 тис. грн, з них:

475 110,0 тис. грн за ліцензії на провадження діяльності з організації та проведення азартних ігор;

152 340,1 тис. грн за ліцензії на гральне обладнання;

201,0 тис. грн за ліцензію на букмекерський пункт

19 170,0 тис. грн за ліцензії на провадження діяльності з надання послуг у сфері азартних ігор;

10 450,0 тис. грн – сплачені штрафні (фінансові) санкції;

а також 0,616 тис. грн становили помилкові надходження (з урахуванням повернення).

Інформація про загальну суму сплачених коштів у розрізі видів ліцензій у сфері діяльності з організації та проведення азартних ігор та штрафних (фінансових) санкцій у 2024 році станом на 01.08.2024 та у звітному місяці (липні) відображена на рис. 1, 2 та в таблицях 1–3, що додаються.

*Кількість виданих та анульованих ліцензій (рис. 3, табл. 1–3)*

Кількість виданих КРАІЛ ліцензій за січень – липень 2024 року становила 408, з них:

385 ліцензій на гральні автомати;

9 ліцензій на гральні столи;

9 ліцензій на провадження діяльності з надання послуг у сфері азартних ігор;

2 ліцензії на провадження діяльності з організації та проведення азартних ігор казино в мережі Інтернет;

2 ліцензії на провадження діяльності з організації та проведення азартних ігор у залах гральних автоматів;

1 ліцензія на гральний стіл з кільцем рулетки.

Кількість анульованих ліцензій за січень – липень 2024 року становила 72, з них:

70 ліцензій на гральні автомати;

1 ліцензія на провадження діяльності з організації та проведення азартних ігор казино у мережі Інтернет;

1 ліцензія на гральний стіл з кільцем рулетки.

У звітному місяці (липні) видано 152 ліцензії, з них: 150 ліцензій на гральні автомати, 1 ліцензія на гральний стіл з кільцем рулетки, 2 ліцензії на провадження діяльності з надання послуг у сфері азартних ігор (рис. 4, табл. 2,

3); анульовано 32 ліцензії, з них: 31 ліцензія на гральні автомати, 1 ліцензія на гральний стіл з кільцем рулетки.

*Кількість суб'єктів господарювання та загальна кількість ліцензій*

Станом на 01.08.2024 чинні ліцензії КРАІЛ має 61 суб'єкт господарювання, з них:

30 організаторів азартних ігор (здійснюють один або декілька видів діяльності у сфері азартних ігор);

31 надавач послуг у сфері азартних ігор (надають послуги з постачання та/або надання програмного забезпечення). Зокрема, у липні 2 нові суб'єкти господарювання отримали ліцензії на провадження діяльності з надання послуг у сфері азартних ігор.

Інформація за видами діяльності у сфері організації та проведення азартних ігор щодо загальної кількості виданих/анульованих та чинних ліцензій станом на 01.08.2024 наведена в таблицях 1.1–1.5.

Слід зазначити, що кількість організаторів азартних ігор за видами діяльності у сфері організації та проведення азартних ігор, зазначена в таблицях 1.1–1.5, не є взаємовиключною, оскільки один організатор може здійснювати декілька видів діяльності. Так, із 30 організаторів азартних ігор 25 – здійснюють по одному виду діяльності, 4 – по два види діяльності та 1 – три види діяльності.

Таким чином, вебсайти та мобільні додатки, на яких провадиться діяльність організаторами азартних ігор, можуть використовуватися для різних видів діяльності у сфері організації та проведення азартних ігор.

Так, загалом:

1) 17 організаторів азартних ігор мають ліцензії для провадження діяльності в мережі Інтернет, але не виключно (один організатор провадив букмекерську діяльність у букмекерському пункті та в мережі Інтернет).

У таких організаторів налічувалося 18 вебсайтів, з них 3 вебсайти використовуються за різними видами азартних ігор. При цьому один організатор азартних ігор, який отримав дві ліцензії на провадження діяльності з організації та проведення азартних ігор казино у мережі Інтернет, має два бренди та, відповідно, провадить діяльність на 2 вебсайтах; також один організатор азартних ігор за наявною ліцензією діяльності не здійснює та, відповідно, не використовує свого вебсайту для провадження діяльності.

Крім того, 12 організаторів азартних ігор мають 12 мобільних додатків, з яких 2 мобільні додатки використовуються за різними видами азартних ігор;

2) 14 організаторів азартних ігор мають ліцензії для провадження діяльності з організації та проведення азартних ігор у гральних закладах, але не виключно, а саме один організатор (зазначено також у п. 1) має ліцензії для провадження букмекерської діяльності у букмекерському пункті, а також у мережі Інтернет, та в казино в мережі Інтернет.

Таблиця 1.1

Загальна кількість виданих/анульованих та чинних ліцензій у суб'єктів господарювання щодо здійснення організації та проведення азартних ігор у гральних закладах казино за період з 2021 р. по 01.08.2024

№ з/п	Вид діяльності та назва ліцензії	З початку діяльності КРАІЛ за 2021–2024 рр. (станом на 01.08.2024)		Кількість чинних ліцензій
		Кількість виданих ліцензій	Кількість анульованих ліцензій	

**ОРГАНІЗАЦІЯ ТА ПРОВЕДЕННЯ АЗАРТНИХ ІГОР У ГРАЛЬНИХ ЗАКЛАДАХ КАЗИНО\***

1.	Ліцензія на провадження діяльності з організації та проведення азартних ігор у гральних закладах казино	11	5	6
2.	Ліцензія на гральний стіл	146	86	60
3.	Ліцензія на гральний стіл з кільцем рулетки	57	37	20
4.	Ліцензія на гральний автомат	924	547	577
5.	Інвестиційна ліцензія	0	0	0

\* станом на 01.08.2024 ліцензії на провадження діяльності з організації та проведення азартних ігор у гральних закладах казино мають 5 організаторів азартних ігор, які здійснюють діяльність у 6 гральних закладах казино.

Таблиця 1.2

Загальна кількість виданих/анульованих та чинних ліцензій у суб'єктів господарювання щодо здійснення організації та проведення азартних ігор у залах гральних автоматів за період з 2021 р. по 01.08.2024

№ з/п	Вид діяльності та назва ліцензії	З початку діяльності КРАІЛ за 2021–2024 рр. (станом на 01.08.2024)		Кількість чинних ліцензій
		Кількість виданих ліцензій	Кількість анульованих ліцензій	

**ОРГАНІЗАЦІЯ ТА ПРОВЕДЕННЯ АЗАРТНИХ ІГОР У ЗАЛАХ ГРАЛЬНИХ АВТОМАТІВ\***

1.	Ліцензія на провадження діяльності з організації та проведення азартних ігор у залах гральних автоматів	25	12	13
2.	Ліцензія на гральний автомат	5 678	3 200	2 478

\* станом на 01.08.2024 ліцензії на провадження діяльності з організації та проведення азартних ігор у залах гральних автоматів мають 11 організаторів азартних ігор, які здійснюють діяльність у 41 залі гральних автоматів.

Таблиця 1.3

Загальна кількість виданих/анульованих та чинних ліцензій у суб'єктів господарювання щодо здійснення організації та проведення азартних ігор казино в мережі Інтернет за період з 2021 р. по 01.08.2024

№ з/п	Вид діяльності та назва ліцензії	З початку діяльності КРАІЛ за 2021–2024 рр. (станом на 01.08.2024)		Кількість чинних ліцензій
		Кількість виданих ліцензій	Кількість анульованих ліцензій	

**ОРГАНІЗАЦІЯ ТА ПРОВЕДЕННЯ АЗАРТНИХ ІГОР КАЗИНО  
В МЕРЕЖІ ІНТЕРНЕТ\***

1.	Ліцензія на провадження діяльності з організації та проведення азартних ігор казино у мережі Інтернет	24	7	17
----	-------------------------------------------------------------------------------------------------------	----	---	----

\* станом на 01.08.2024 ліцензії на провадження діяльності з організації та проведення азартних ігор казино у мережі Інтернет мають 16 організаторів азартних ігор, які провадять діяльність з використанням 17 вебсайтів та 12 мобільних додатків.

Таблиця 1.4

Загальна кількість виданих/анульованих та чинних ліцензій у суб'єктів господарювання щодо здійснення організації та проведення букмекерської діяльності в букмекерських пунктах та в мережі Інтернет за період з 2021 р. по 01.08.2024

№ з/п	Вид діяльності та назва ліцензії	З початку діяльності КРАІЛ за 2021–2024 рр. (станом на 01.08.2024)		Кількість чинних ліцензій
		Кількість виданих ліцензій	Кількість анульованих ліцензій	

**ОРГАНІЗАЦІЯ ТА ПРОВЕДЕННЯ БУКМЕКЕРСЬКОЇ ДІЯЛЬНОСТІ  
В БУКМЕКЕРСЬКИХ ПУНКТАХ ТА В МЕРЕЖІ ІНТЕРНЕТ\***

1.	Ліцензія на провадження діяльності з організації та проведення букмекерської діяльності	6	3	3
2.	Ліцензія на букмекерський пункт	1	0	1
3.	Ліцензія на провадження діяльності з проведення пари тоталізатора на іподромі	0	0	0

\* станом на 01.08.2024 ліцензії на провадження діяльності з організації та проведення букмекерської діяльності мають 3 організатори азартних ігор, які здійснюють діяльність з використанням 3 вебсайтів і 2 мобільних додатків, а також у 1 букмекерському пункті.

Таблиця 1.5

Загальна кількість виданих/анульованих та чинних ліцензій у суб'єктів господарювання щодо здійснення організації та проведення азартних ігор у покер у мережі Інтернет за період з 2021 р. по 01.08.2024

№ з/п	Вид діяльності та назва ліцензії	З початку діяльності КРАІЛ за 2021–2024 рр. (станом на 01.08.2024)		Кількість чинних ліцензій
		Кількість виданих ліцензій	Кількість анульованих ліцензій	

**ОРГАНІЗАЦІЯ ТА ПРОВЕДЕННЯ АЗАРТНИХ ІГОР  
У ПОКЕР У МЕРЕЖІ ІНТЕРНЕТ\***

1.	Ліцензія на провадження діяльності з організації та проведення азартних ігор у покер у мережі Інтернет	3	1	2
----	--------------------------------------------------------------------------------------------------------	---	---	---

\* станом на 01.08.2024 ліцензії на провадження діяльності з організації та проведення азартних ігор у покер у мережі Інтернет мають 2 організатори азартних ігор. Один організатор азартних ігор діяльності не здійснює, інший організатор азартних ігор здійснює діяльність з використанням 1 вебсайту та 1 мобільного додатка.

Ознайомитися з актуальною інформацією щодо наявності у суб'єктів господарювання прав на провадження діяльності з організації та проведення азартних ігор, а також наявності ліцензій на гральне обладнання, яке використовує той чи інший організатор азартних ігор у своїй діяльності, можна на вебсайті КРАІЛ у розділі «Реєстри/ Реєстри та переліки» (посилання: <https://www.gc.gov.ua/ua/Reistry.html>).

*Щодо кількості гральних закладів*

Надана організаторами азартних ігор інформація щодо місць провадження діяльності у сфері організації та проведення азартних ігор, вноситься до відповідних реєстрів та переліків за рішеннями КРАІЛ.

Зокрема, станом на 01.08.2024 загальна кількість місць провадження ліцензіатами діяльності становила 58, з них 52 – функціонуючі гральні заклади, в тому числі у розрізі регіонів:

Вінницька обл. – 2 зали гральних автоматів;

Волинська обл. – 0;

Дніпропетровська обл. – 3 зали гральних автоматів;

Житомирська обл. – 1 зал гральних автоматів;

Закарпатська обл. – 2 зали гральних автоматів;

Запорізька обл. – 2 зали гральних автоматів;

Івано-Франківська обл. – 1 зал гральних автоматів;

м. Київ – 11 (3 гральні заклади казино, 7 залів гральних автоматів,

1 букмекерський пункт);

Київська обл. – 5 залів гральних автоматів;  
Кіровоградська обл. – 1 зал гральних автоматів;  
Миколаївська обл. – 1 зал гральних автоматів;  
Львівська обл. – 8 (1 гральний заклад казино; 7 залів гральних автоматів);  
Одеська обл. – 3 (1 гральний заклад казино, 2 зали гральних автоматів);  
Полтавська обл. – 2 (1 гральний заклад казино, 1 зал гральних автоматів);  
Рівненська обл. – 1 зал гральних автоматів;  
Сумська обл. – 1 зал гральних автоматів;  
Тернопільська обл. – 0;  
Харківська обл. – 4 зали гральних автоматів;  
Хмельницька обл. – 1 зал гральних автоматів;  
Чернівецька обл. – 3 зали гральних автоматів.

#### *Застосування фінансових санкцій (штрафів)*

За січень – липень 2024 року прийнято 17 рішень КРАІЛ про застосування фінансових санкцій (штрафів), у липні рішення про застосування фінансових санкцій (штрафів) не приймалися.

Загальна сума нарахованих штрафів становить 44 930,0 тис. грн, з них станом на 01.08.2024 сплачено 10 450,0 тис. грн, або 23,3% від загальної суми нарахованих штрафів, у тому числі у липні сплачено 3 550,0 тис. грн.

*Додатково: таблиці 1, 2, 3 додаються у форматі *xlsx*.*

Суми коштів, що надійшли до державного бюджету як плата за ліцензії у сфері діяльності з організації та проведення азартних ігор, а також сплачені штрафні (фінансові) санкції за січень – липень 2024 року

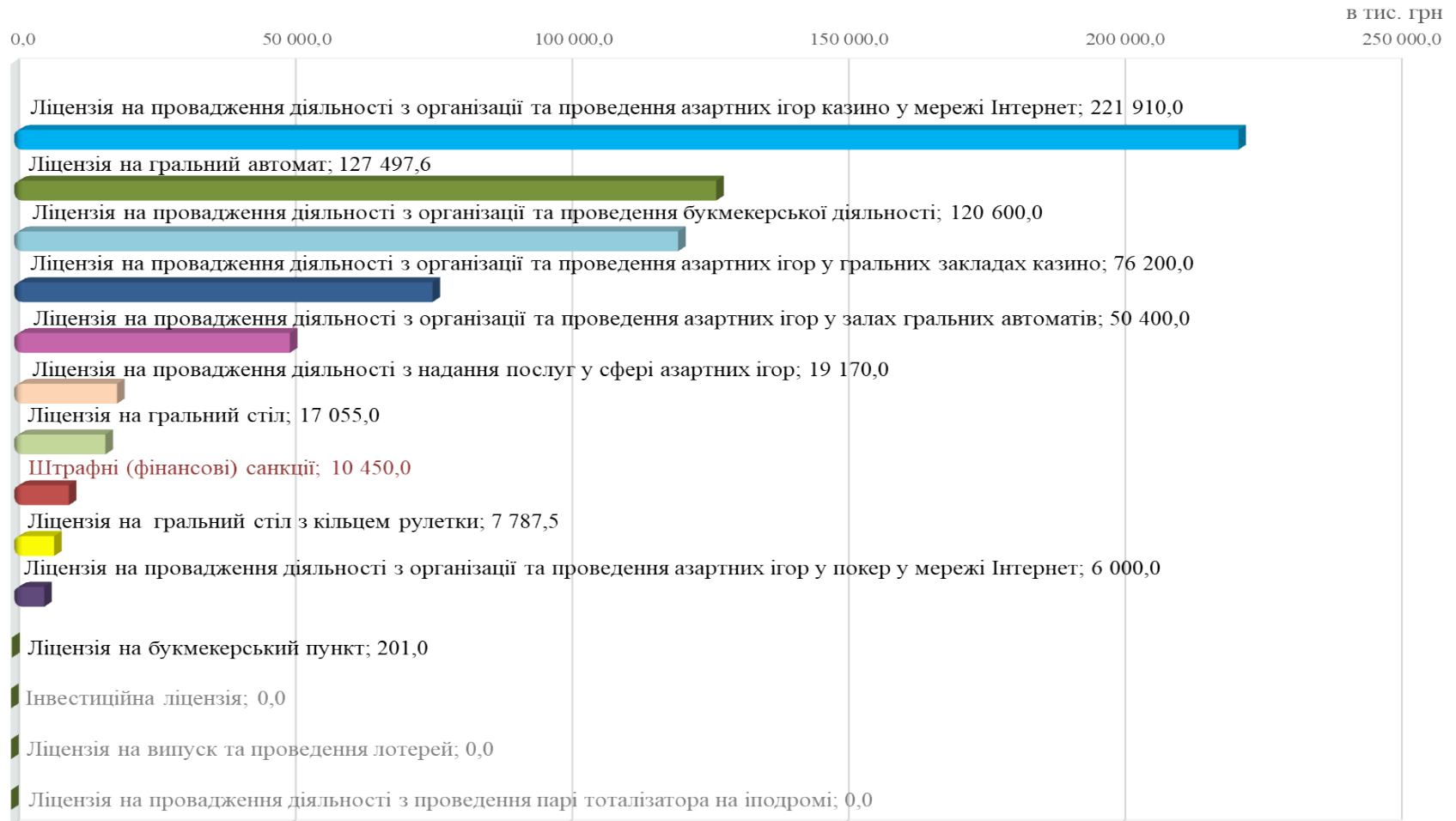


Рис. 1

Суми коштів, що надійшли до державного бюджету як плата за ліцензії у сфері діяльності з організації та проведення азартних ігор, а також сплачені штрафні (фінансові) санкції у звітному місяці (липні) 2024 року

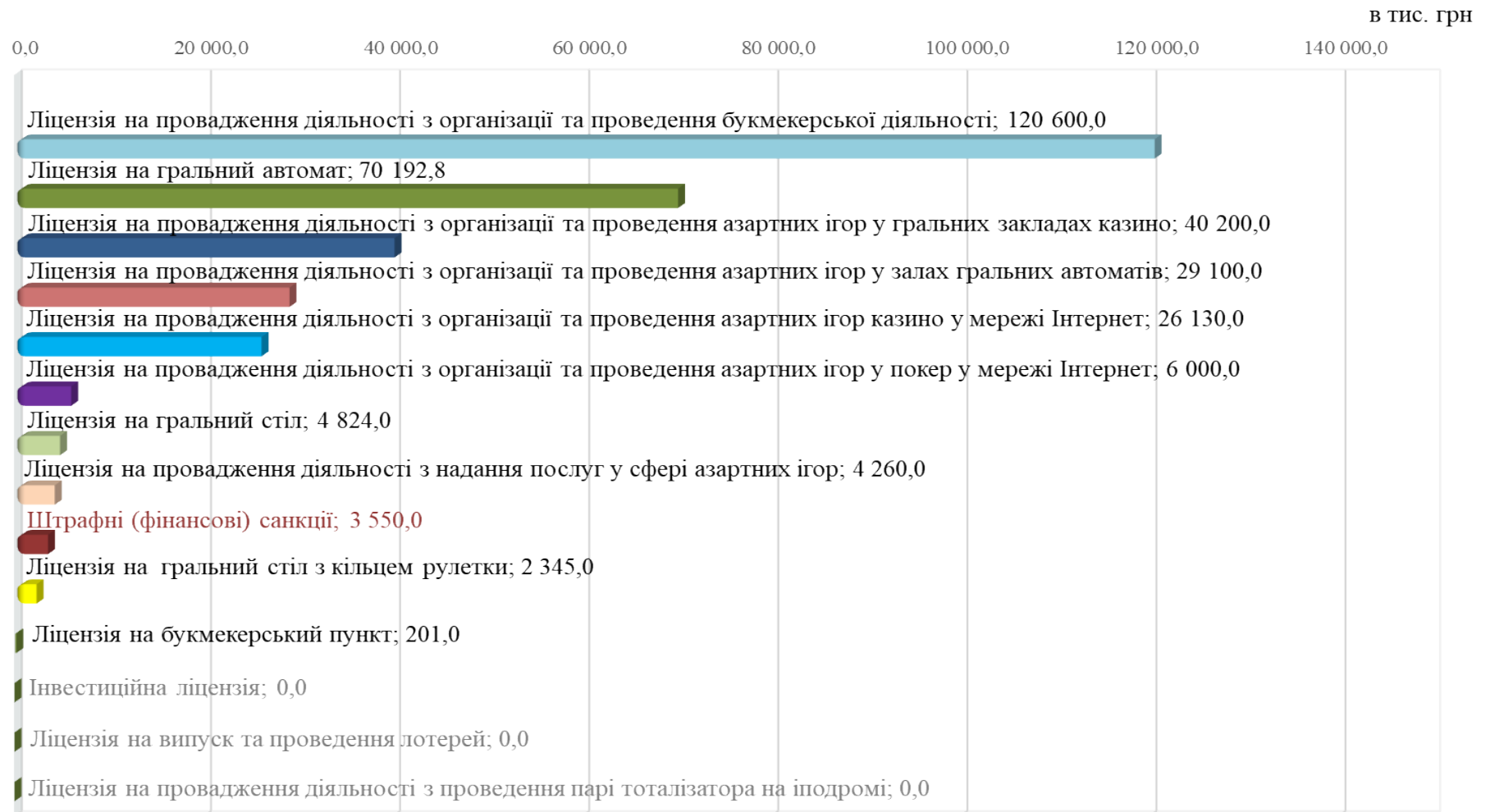


Рис. 2



Кількість виданих та анульованих КРАІЛ ліцензій у сфері діяльності з організації та проведення азартних ігор за січень – липень 2024 року




Рис. 3



Таблиця 1

Інформація щодо кількості виданих та анульованих КРАПЛ ліцензій у сфері діяльності з організації та проведення азартних ігор та ліцензій на випуск і проведення лотерей, а також сплачених коштів до державного бюджету за 2021 р., 2022 р., 2023 р. та 2024 р. (станом на 01.08.2024)

№ з/п	Види ліцензій	2021 рік			2022 рік			2023 рік			2024 рік (станом на 01.08.2024)			З початку діяльності КРАПЛ за 2021–2024 рр. (станом на 01.08.2024)			Примітка
		Кількість виданих КРАПЛ ліцензій*	Кількість анульованих ліцензій	Сума сплачених коштів до державного бюджету** (тис. грн)	Кількість виданих КРАПЛ ліцензій*	Кількість анульованих ліцензій	Сума сплачених коштів до державного бюджету** (тис. грн)	Кількість виданих КРАПЛ ліцензій*	Кількість анульованих ліцензій	Сума сплачених коштів до державного бюджету** (тис. грн)	Кількість виданих КРАПЛ ліцензій*	Кількість анульованих ліцензій	Сума сплачених коштів до державного бюджету** (тис. грн)	Кількість виданих КРАПЛ ліцензій*	Кількість анульованих ліцензій	Сума сплачених коштів до державного бюджету** (тис. грн)	
1.	Ліцензія на провадження діяльності з організації та проведення азартних ігор у гральних закладах казино	8	0	432 000,0	0	0	72 000,0	3	5	417 000,0	0	0	76 200,0	11	5	997 200,0	
2.	Ліцензія на провадження діяльності з організації та проведення азартних ігор казино у мережі Інтернет	13	0	304 200,0	3	4	286 650,0	6	2	486 330,0	2	1	221 910,0	24	7	1 299 090,0	
3.	Ліцензія на провадження діяльності з організації та проведення букмекерської діяльності	1	0	108 000,0	4	2	693 000,0	1	1	462 600,0	0	0	120 600,0	6	3	1 384 200,0	
4.	Ліцензія на провадження діяльності з організації та проведення азартних ігор у залах гральних автоматів	19	0	171 000,0	0	0	5 000,0	4	12	161 200,0	2	0	50 400,0	25	12	387 600,0	
5.	Ліцензія на провадження діяльності з організації та проведення азартних ігор у покер у мережі Інтернет	3	0	18 000,0	0	0	18 000,0	0	1	18 000,0	0	0	6 000,0	3	1	60 000,0	
6.	Ліцензія на гральний стіл	106	0	57 240,0	0	20	5 400,0	31	66	36 801,0	9	0	17 055,0	146	86	116 496,0	
7.	Ліцензія на гральний стіл з кільцем рулетки	43	0	45 150,0	0	7	6 300,0	13	29	27 597,5	1	1	7 787,5	57	37	86 835,0	
8.	Ліцензія на букмекерський пункт	0	0	0,0	0	0	0,0	1	0	201,0	0	0	201,0	1	0	402,0	
9.	Ліцензія на гральний автомат	3811	0	411 804,0	593	327	72 513,0	1813	3350	352 431,0	385	70	127 497,6	6602	3747	964 245,6	
10.	Ліцензія на провадження діяльності з надання послуг у сфері азартних ігор	18	0	32 550,0	3	0	7 260,0	4	3	6 840,0	9	0	19 170,0	34	3	65 820,0	*** -1 200,0 тис. грн у червні 2023 р.
11.	Ліцензія на провадження діяльності з проведення парі тоталізатора на іподромі	0	0	0,0	0	0	0,0	0	0	0,0	0	0	0,0	0	0	0,0	
12.	Ліцензія на випуск та проведення лотерей	0	0	0,0	0	0	0,0	0	0	0,0	0	0	0,0	0	0	0,0	
13.	Інвестиційна ліцензія	0	0	0,0	0	0	0,0	0	0	0,0	0	0	0,0	0	0	0,0	
14.	Штрафні (фінансові) санкції	0	0	0,0	0	0	0,0	0	0	0,0	0	0	10 450,0	0	0	10 450,0	
15.	Інші надходження (помилково сплачені кошти, повернення коштів з бюджету тощо)						1,20			1,04			0,616			2,856	*** -2,4042 тис. грн у квітні 2024 р.
	<b>Всього</b>	<b>4 022</b>	<b>0</b>	<b>1 579 944,0</b>	<b>603</b>	<b>360</b>	<b>1 166 124,20</b>	<b>1876</b>	<b>3469</b>	<b>1 969 001,54</b>	<b>408</b>	<b>72</b>	<b>657 271,716</b>	<b>6909</b>	<b>3901</b>	<b>5 372 341,456</b>	

\* Кількість виданих КРАПЛ ліцензій – фактична кількість ліцензій, включених до реєстрів, ведення яких віднесено до компетенції КРАПЛ, після отримання документа, що підтверджує внесення плати за перший рік дії ліцензії (ст. 49 Закону України «Про державне регулювання діяльності щодо організації та проведення азартних ігор»).

\*\* Сума сплачених коштів до державного бюджету – фактично сплачені кошти за ліцензії (у тому числі щорічні плати), а також штрафи, за інформацією Державної казначейської служби України.

\*\*\* Заява ПАТ «Айбокс Банк» від 24.05.2023 № 1712/012–23лк про повернення коштів з бюджету в розмірі 1200,0 тис. грн. Платіжне доручення ПАТ «Айбокс Банк» від 21.03.2022 № 8329404, яким було здійснено помилковий платіж 1200,0 тис. грн.; заява громадянина Демечука І. Г. від 21.03.2024 № Д-2387 про повернення коштів з бюджету в розмірі 2,4042 тис. грн. Квитанція до платіжної інструкції на переказ готівки від 12.01.2024 № 8 та № 10 від АТ «Ощадбанк», якою було здійснено помилковий платіж 2,4042 тис. грн.

Інформація щодо кількості виданих та анульованих КРАІЛ ліцензій у сфері діяльності з організації та проведення азартних ігор та ліцензій на випуск і проведення лотерей, а також сплачених коштів до державного бюджету за 2024 р., у тому числі за звітний період (липень 2024 р.)

№ з/п	Види ліцензій	2024 рік (станом на 01.08.2024)			липень 2024 р.		
		Кількість виданих КРАІЛ ліцензій*	Кількість анульованих ліцензій	Сума сплачених коштів до державного бюджету** (тис. грн)	Кількість виданих КРАІЛ ліцензій*	Кількість анульованих ліцензій	Сума сплачених коштів до державного бюджету** (тис. грн)
1.	Ліцензія на провадження діяльності з організації та проведення азартних ігор у гральних закладах казино	0	0	76 200,0	0	0	40 200,0
2.	Ліцензія на провадження діяльності з організації та проведення азартних ігор казино у мережі Інтернет	2	1	221 910,0	0	0	26 130,0
3.	Ліцензія на провадження діяльності з організації та проведення букмекерської діяльності	0	0	120 600,0	0	0	120 600,0
4.	Ліцензія на провадження діяльності з організації та проведення азартних ігор у залах гральних автоматів	2	0	50 400,0	0	0	29 100,0
5.	Ліцензія на провадження діяльності з організації та проведення азартних ігор у покер у мережі Інтернет	0	0	6 000,0	0	0	6 000,0
6.	Ліцензія на гральний стіл	9	0	17 055,0	0	0	4 824,0
7.	Ліцензія на гральний стіл з кільцем рулетки	1	1	7 787,5	0	1	2 345,0
8.	Ліцензія на букмекерський пункт	0	0	201,0	0	0	201,0
9.	Ліцензія на гральний автомат	385	70	127 497,6	150	31	70 192,8
10.	Ліцензія на провадження діяльності з надання послуг у сфері азартних ігор	9	0	19 170,0	2	0	4 260,0
11.	Ліцензія на провадження діяльності з проведення пари тоталізатора на іподромі	0	0	0,0	0	0	0,0
12.	Ліцензія на випуск та проведення лотерей	0	0	0,0	0	0	0,0
13.	Інвестиційна ліцензія	0	0	0,0	0	0	0,0
14.	Штрафні (фінансові) санкції	0	0	10 450,0	0	0	3 550,0
15.	Інші надходження (помилково сплачені кошти, повернення коштів з бюджету тощо)	0	0	0,616	0	0	0,000
	<b>Всього</b>	<b>408</b>	<b>72</b>	<b>657 271,716</b>	<b>152</b>	<b>32</b>	<b>307 402,800</b>

\* Кількість виданих КРАІЛ ліцензій – фактична кількість ліцензій, включених до реєстрів, ведення яких віднесено до компетенції КРАІЛ, після отримання документа, що підтверджує внесення плати за перший рік дії ліцензії (ст. 49 Закону України «Про державне регулювання діяльності щодо організації та проведення азартних ігор»).

\*\* Сума сплачених коштів до державного бюджету – фактично сплачені кошти за ліцензії (у тому числі щорічні плати), а також штрафи, за інформацією Державної казначейської служби України.

Інформація щодо кількості виданих та анульованих КРАПЛ ліцензій у сфері діяльності з організації та проведення азартних ігор та ліцензій на випуск і проведення лотерей, а також сплачених коштів до державного бюджету у 2024 році (станом на 01.08.2024), помісячно

№ з/п	Види ліцензій	2024 рік (станом на 01.08.2024)			січень 2024 р.			лютий 2024 р.			березень 2024 р.			квітень 2024 р.			травень 2024 р.			червень 2024 р.			липень 2024 р.		
		Кількість виданих КРАПЛ ліцензій*	Кількість анульованих ліцензій	Сума сплачених коштів до державного бюджету** (тис. грн)	Кількість виданих КРАПЛ ліцензій*	Кількість анульованих ліцензій	Сума сплачених коштів до державного бюджету** (тис. грн)	Кількість виданих КРАПЛ ліцензій*	Кількість анульованих ліцензій	Сума сплачених коштів до державного бюджету** (тис. грн)	Кількість виданих КРАПЛ ліцензій*	Кількість анульованих ліцензій	Сума сплачених коштів до державного бюджету** (тис. грн)	Кількість виданих КРАПЛ ліцензій*	Кількість анульованих ліцензій	Сума сплачених коштів до державного бюджету** (тис. грн)	Кількість виданих КРАПЛ ліцензій*	Кількість анульованих ліцензій	Сума сплачених коштів до державного бюджету** (тис. грн)	Кількість виданих КРАПЛ ліцензій*	Кількість анульованих ліцензій	Сума сплачених коштів до державного бюджету** (тис. грн)	Кількість виданих КРАПЛ ліцензій*	Кількість анульованих ліцензій	Сума сплачених коштів до державного бюджету** (тис. грн)
1.	Ліцензія на провадження діяльності з організації та проведення азартних ігор у гральних закладах казино	0	0	76 200,0	0	0	0,0	0	0	0,0	0	0	0,0	0	0	36 000,0	0	0	0,0	0	0	0,0	0	0	40 200,0
2.	Ліцензія на провадження діяльності з організації та проведення азартних ігор казино у мережі Інтернет	2	1	221 910,0	0	0	70 200,0	0	0	0,0	1	0	97 890,0	1	1	27 690,0	0	0	0,0	0	0	0,0	0	0	26 130,0
3.	Ліцензія на провадження діяльності з організації та проведення букмекерської діяльності	0	0	120 600,0	0	0	0,0	0	0	0,0	0	0	0,0	0	0	0,0	0	0	0,0	0	0	0,0	0	0	120 600,0
4.	Ліцензія на провадження діяльності з організації та проведення азартних ігор у залах гральних автоматів	2	0	50 400,0	0	0	0,0	0	0	0,0	0	0	0,0	0	0	0,0	0	0	0,0	2	0	21 300,0	0	0	29 100,0
5.	Ліцензія на провадження діяльності з організації та проведення азартних ігор у покер у мережі Інтернет	0	0	6 000,0	0	0	0,0	0	0	0,0	0	0	0,0	0	0	0,0	0	0	0,0	0	0	0,0	0	0	6 000,0
6.	Ліцензія на гральний стіл	9	0	17 055,0	0	0	0,0	0	0	0,0	9	0	5 751,0	0	0	2 160,0	0	0	4 320,0	0	0	0,0	0	0	4 824,0
7.	Ліцензія на гральний стіл з кильцем	1	1	7 787,5	0	0	0,0	0	0	0,0	1	0	1 242,5	0	0	2 100,0	0	0	2 100,0	0	0	0,0	0	1	2 345,0
8.	Ліцензія на букмекерський пункт	0	0	201,0	0	0	0,0	0	0	0,0	0	0	0,0	0	0	0,0	0	0	0,0	0	0	0,0	0	0	201,0
9.	Ліцензія на гральний автомат	385	70	127 497,6	10	39	3 997,8	50	0	6 390,0	78	0	9 968,4	0	0	1 944,0	97	0	19 416,6	0	0	15 588,0	150	31	70 192,8
10.	Ліцензія на провадження діяльності з надання послуг у сфері азартних ігор	9	0	19 170,0	0	0	0,0	2	0	4 260,0	1	0	2 130,0	0	0	0,0	2	0	4 260,0	2	0	4 260,0	2	0	4 260,0
11.	Ліцензія на провадження діяльності з проведення пари тоталізатора на іподромі	0	0	0,0	0	0	0,0	0	0	0,0	0	0	0,0	0	0	0,0	0	0	0,0	0	0	0,0	0	0	0,0
12.	Ліцензія на випуск та проведення	0	0	0,0	0	0	0,0	0	0	0,0	0	0	0,0	0	0	0,0	0	0	0,0	0	0	0,0	0	0	0,0
13.	Інвестиційна ліцензія	0	0	0,0	0	0	0,0	0	0	0,0	0	0	0,0	0	0	0,0	0	0	0,0	0	0	0,0	0	0	0,0
14.	Штрафні (фінансові) санкції			10 450,0			0,0			3 350,0			0,0			0,0			3 550,0			0,0			3 550,0
15.	Інші надходження (помилково сплачені кошти, повернення коштів з бюджету тощо)***			0,616			2,9742									-2,4042			0,0			0,046			
	<b>Всього</b>	<b>408</b>	<b>72</b>	<b>657 271,716</b>	<b>10</b>	<b>39</b>	<b>74 200,8</b>	<b>52</b>	<b>0</b>	<b>14 000,0</b>	<b>90</b>	<b>0</b>	<b>116 981,9</b>	<b>1</b>	<b>1</b>	<b>69 891,6</b>	<b>99</b>	<b>0</b>	<b>33 646,6</b>	<b>4</b>	<b>0</b>	<b>41 148,046</b>	<b>152</b>	<b>32</b>	<b>307 402,8</b>

\* Кількість виданих КРАПЛ ліцензій – фактична кількість ліцензій, включених до реєстрів, ведення яких віднесено до компетенції КРАПЛ, після отримання документа, що підтверджує внесення плати за перший рік дії ліцензії (ст. 49 Закону України «Про державне регулювання діяльності щодо організації та проведення азартних ігор»).

\*\* Сума сплачених коштів до державного бюджету – фактично сплачені кошти за ліцензії (у тому числі щорічні плати), а також штрафи, за інформацією Державної казначейської служби України.

\*\*\* Зазначені помилкові надходження та повернення помилково сплачених коштів.